



オドロキ モノオキ マリモト物語

SERIES 3 2024.10～

NEW JAPANESE MONOOKI.
PRICE LIST
SERIES 3 2024.10～



京阪グリーン株式会社

〒520-2276 滋賀県大津市里 5-1-35

TEL: **077-546-2877**

URL: <https://www.keihangreen.com/>

●営業時間: 10:00～17:00 ●定休日: 水曜日・祝日 ●駐車場有り

マリモト物語

●このPRICE LISTの掲載内容は2024年(令和6年)10月現在のものです。●金額は税込金額になります。●価格、仕様は予告なく変更することがあります。

K2411-0030-MS3

ご購入前に必ずお読み下さい。

1. 設置工事日について

当社の工事部は1日に2～3軒の設置工事を行うため、基本的に時間指定はお受けできません。設置工事日は、お客様が1日中ご在宅の日にて調整させていただきます。工事前の確認、工事後の商品取扱い説明および受領書の受渡し等がありますので、1日ご在宅のお日にちをご指定ください。

2. お見積書の条件について

お客様から事前のお知らせがなく、下記の場合は追加料金が発生いたします。特に、作業ができない場合は、当日キャンセルとの扱い（下記 11 参照）となりますので、必ずご確認くださいご連絡くださいますようお願い致します。ご心配な場合は事前現地調査も可能ですのでご相談ください。お申し出のない場合、下記の項目には該当しないものとしてのお見積書となっています。

- ・設置場所や地域に法律、条例などで定められた制限がある。
- ・マンション、ウッドデッキなどの構造物上へ設置する場合（戸建てのベランダや屋上等も含む）。
- ・駐車スペースから設置場所まで、距離がある（約30m以上）・坂道・階段・狭い場所、または通過できない場所がある場合や室内を通過するなどの作業阻害条件がある。
- ・設置場所に、傾斜や凸凹がある・植木や雑草（または障害物）がある場合や、地面が柔らかく設置した物置が沈みこむ恐れがあるなどの作業阻害条件がある。
- ・設置場所に、上下水道管やガス管などの配管が埋設されている。または汚水枦などがある。
- ・お見積書・注文書に記載されていない作業が必要となった場合。または記載数量、容量を超えるような工事が必要となる場合。

3. 駐車スペースと道路について

- ・工事車両の駐車スペースの確保をお願いします。有料駐車場を使用する場合は実費をご負担いただきます。
- ・設置場所付近や搬入経路にお客様のお車がある場合、事前に移動をしておいてください。
- ・工事車両は2tトラックです。お客様宅までの進入経路や道幅、時間による通行制限など事前にお知らせください。

4. 転倒防止工事について

- ・転倒防止工事をお薦めしています。転倒防止工事は「物置を倒れにくくするもの」ですので、100%倒れない保証はありません。万が一、物置が転倒しても物置および収納物、それに関わる周囲の損傷物の保証はできません。
- ・主な転倒防止工事は本カタログ44Pに記載してあります。メーカーとしては、アンカープレートが外から見えない「内アンカー工事」を推奨しています。
- ・工事の際、電気や水道を使用させていただきます。ご了承ください。
- ・土アンカー工事の場合は残土が出ます。特に明記していない場合、残土はお客様の敷地内処分とさせていただきます。残土処分をご用意の場合は有料¥7,150～での対応となります。目安として、土のう袋（20ℓタイプ、1袋 0.02㎡、重さ約25kg）3～4袋になります。
- ・地下下の水道管などの配管があると工事ができませんので、お客様ご自身で事前に埋設管のご確認をお願いします。事前の通知が無く、工事中に埋設管の損傷等が生じた場合、お客様の自己負担にて修繕をお願いいたします。当社では責任を負えません。

5. 接地面がコンクリートの場合について（モルタルによる調整工事について）

コンクリート面は雨水を流す「水勾配」が必ずついています。勾配がついたままでは物置が垂直に設置できません。そのため、基礎ブロックをモルタルで調整をして「水平」を保ちます。この作業がモルタルによる調整工事となります。当日判明した場合は、工事ができませんので事前にご相談ください。また、コンクリート面への物置の直置き（ブロック無しの設置）はいたしません。モルタルによる調整工事は最大5cmまでです。高低差が大きい場合は、マツモト物置専用ブロックが使用できず、通常のコンクリートブロックを使用いたします。モルタルによる調整工事は設置面の状況により1ヶ所から全ヶ所になります。

6. 設置場所に防草シート・芝生・人工芝がある場合について

物置設置予定場所の防草シート等は、物置下全面をカットさせていただくようにお願いしています。設置面での水平調整は基礎ブロック下の土を削ったり、足したりして行いますが、防草シート等があるとそれできません（防草シート・人工芝上にブロックを設置することはできません）。特に下地に凸凹や傾斜がある場合は簡易的な整地作業が必要で費用が発生いたします（1㎡あたり¥4,400）。

7. 販売・設置について

全ての製品は組立完成価格となっており「部材のみ」の販売は行っておりません。また物置のブロック無しの直接設置は長く安心してご使用いただくためにお受けする事は出来ません。基礎部分のブロック廻し基礎工事や布基礎工事は他社が施工した基礎の上に設置する事はお受け致しませんので、事前によく確認していただいてから購入のお申込みをお願いいたします（土間コンクリート打ち工事は除く）。

8. 設置場所について

設置場所につきましては、必ずお客様立会いをお願いしております。また、設置する場所は事前に決めておいてください。組立途中や組立後の物置の移動は有料となります。よくあるケースとして、ご家族の方からのご指示で設置完了後、別の方から「少し移動できないか」というご要望が出る場合があります。少しの移動でも、解体再組立をするため有料対応となります（同一敷地内の移動は本体金額の30%、付帯工事は別途見積りになりますのでご相談ください）。

9. 既存物置の解体処分工事がある場合

工事の前日までに、すべての物品の搬出をお願いいたします。

	スチール製物置				木製物置				プラスチック製物置			
床面積	0.5坪まで	1.0坪まで	1.5坪まで	2.0坪まで	0.5坪まで	1.0坪まで	1.5坪まで	2.0坪まで	0.5坪まで	1.0坪まで	1.5坪まで	2.0坪まで
解体処分費	¥39,600	¥52,800	¥66,000	¥77,000	¥77,000	¥110,000	¥132,000	¥154,000	¥71,500	¥93,500	¥99,000	¥132,000

10. 設置完了のご確認について

設置作業の完了時に工事内容の確認をしていただいた上、完了印またはサインを頂いております。完了後に発生した問題につきましては有料での対応となります。

11. キャンセル料金について

ご注文後に、お客様側の理由によりキャンセルまたは商品変更する場合は、当社規定のキャンセル料金が発生いたします。特に設置日の前日と当日のキャンセルはご注文金額の総額がキャンセル料金となりますのでご注意ください。キャンセルのご意向につきましてはなるべく早くお申し出ください。GM・TERRA・WOOD・MARMO は総額の100%、その他のシリーズは総額の80%のキャンセル料金になりますので、ご注文の際は間違えのない様にお申し込み下さい。

12. 設置工事の写真について

当社では、工事状況の報告に写真を用いております。そのため工事状況の写真を撮影しております。また、施工例としての SNS 掲載も行っております。SNS 使用ではお客様のプライバシーに配慮しています。ご住所、お名前などのお客様情報はもちろんのこと、表札、車両ナンバーなども判別できないように加工しておりますので、ご理解とご協力の程よろしくお願い致します。

13. 転売に関して

お客様の事情により転売される場合は全て保証対象外となります。また、転売者や購入者への組立アドバイス、組立説明書の提出などは行っておりませんのでご了承下さい。

14. 営利を目的としてのご購入

物置の研究開発・再販売・その他営利を目的としてのご購入は堅くお断りさせていただきます。

A カタログ掲載・製品について

① 保証について

5年間（ゴミ収集庫は2年間）の保証がついています。詳しくは、製品保証書をご確認ください。

② 価格・仕様について

価格は税込価格となっております。完成価格表示の製品は（本体 + 配送費 + 組立費 + 基礎ブロック代）が含まれております。SBB・SBA・SBS は（本体 + 配送費 + 組立費）です。TBAは（本体 + 配送費 + 転倒防止設置費 + 基礎ブロック代）です。価格・仕様は予告なしに変更する場合があります。

③ 掲載写真について

印刷によって実際の色彩と多少異なる場合があります。収納物についてはいっさい販売はしておりません。

④ 確認申請について



建築基準法の規定により建築確認申請の手続きが必要な場合があります。また、地域により様々な制限を受けますので、事前に必ずご確認ください。

⑤ 納期について

製品のお届け納期については必ず事前に確認・ご納得の上、ご購入ください。


B 設置場所にご注意 ※設置スペースや場所・転倒防止に注意

傾斜地の設置に注意




必ず整地工事をしてから設置してください。（傾斜部分から50cmは離すこと）。傾斜部分ギリギリの設置は危険な為、お受けできない場合があります。

傾斜がかなりある場合は通常の方法では設置が出来ない場合があります。必ず事前にご相談ください。




雪の落下に注意
かなりの衝撃！耐えられません。

屋上・崖上の設置に注意




安全の確認ができない場所への設置は避けて下さい。

環境による注意



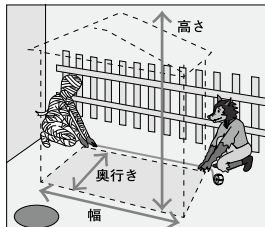
排気口付近には設置しないでください。（変色やサビの原因になります。）外気温、直射日光により、物置外部が熱くなります。

隣地境界などのトラブル




雨水のトラブルや点検口・マンホールに注意。

サイズ選択は慎重に!



設置場所の幅・奥行・基礎ブロック込みの高さが設置の基準となります。

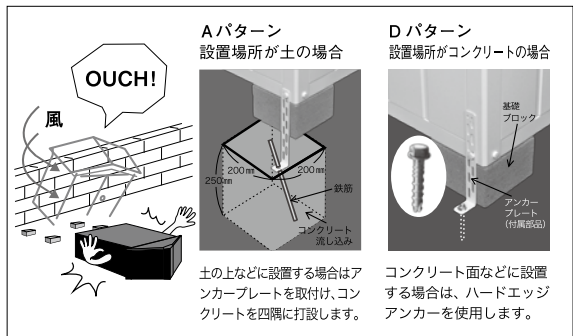
C お手入れ方法



1. 高圧洗浄機などで汚れを洗い流してください。
2. 屋根や雨といの落ち葉や枯れ葉などは定期的にと落としてください。
3. 汚れが気になる場合は揮発性汚れ落とし洗剤を使用してください。
4. サテン塗装のためワックスは使用しないでください。ワックスの塗りムラが残る場合があります。

D 転倒防止工事について


転倒防止工事は必ず行ってください。※詳しくは本カタログ44Pをご覧ください。



※転倒防止工事は、100%保証するものではありません。予想外の気候変動により、万が一、物置が転倒しても製品および収納物の保証は出来ません。

E 使用上の注意について

台風や強風時の注意



強風で扉が開きトラブルが発生する場合がありますので、必ず旋錠して下さい。

物の立て掛け危険



製品に登ったり、物を立て掛けることは危険です。

F 収納上の注意について


収納物について



湿気を嫌う人形・洋服・書籍等の収納はビニールに包み段ボールに入れて収納してください。季節によって内部が高温になりますので漬け物等の収納には向きません。地域によっては冬期に限り床部のサビ防止の目的で受け皿を使用してご利用下さい。収納物の破損、変形、故障等のトラブルは責任を負いかねます。

G 規格外施工に関しての注意

扉の色違いについて



規格外の組合せ、色違いの扉を取付けたりするのは、受け付けておりません。



SBA/SBA-400BB ■本カタログ 48P に掲載の商品 ★金額はすべて税込価格です

機種	完成価格	外寸 (mm)			製品重量 (kg)	容量 (ℓ)	45ℓ ゴミ袋 目安 (ヶ)	床面積 (㎡) 【坪】	ガス スプリング (本)	オプション			メンテナンスパーツ	
		間口	奥行	高さ						間仕切りネット		ルネ プラス	ガスのプリング	
										取付位置	価格		型式	価格
SBA-350	¥70,400	800	560	900	33	350	7	0.44 [0.14]	1	-	-	¥7,700	AN	¥7,700
SBA-400	¥81,400	1000	560	900	37	400	9	0.55 [0.17]	1	中央部	¥6,600	¥7,700	AN	¥7,700
SBA-500	¥88,000	1200	560	900	43	500	11	0.66 [0.20]	1	左右側	¥6,600	¥7,700	AN	¥7,700
SBA-600	¥97,900	1400	560	900	50	600	13	0.77 [0.24]	2	左右側	¥6,600	¥7,700	BN (2本)	¥15,400
SBA-700	¥107,800	1600	560	900	56	700	15	1.35 [0.41]	2	左右側	¥6,600	¥7,700	G (2本)	¥15,400
SBA-400BB	¥94,600	1000	560	900	37	400	9	0.55 [0.17]	1	中央部	¥6,600	¥7,700	AN	¥7,700

※転倒防止工事：●土の場合は+¥13,200 (コンクリート平板 4 枚含む) ●コンクリートの場合は+¥9,900 ●在庫なくなり次第販売終了

MARMO シリーズ ■本カタログ 51P～54P に掲載の商品 ★金額はすべて税込価格です

機種	完成価格	外寸 (mm)			製品重量 (kg)	積雪強度仕様	扉の開閉方向の変更	基礎ブロック 個数	床面積 (㎡) 【坪】	標準棚板枚数	オプション							
		間口	奥行	高さ							別売棚		結露減少材	雨とい (左右)	換気 パネル	タイヤ受け パネル	オリジナルフラッグ H2750mm×W2250mm	ルネプラス
											セット名	セット価格						
IVD-1	¥201,300	1620	1161	1995	125	一般地	-	6	1.35 [0.41]	2	-	-	-	-	52: ¥9,900	-	¥11,000	
IVD-2	¥218,900	1980	1161	1995	142	一般地	-	8	1.62 [0.50]	2	-	-	-	-	52: ¥9,900	-	¥12,100	
IVD-3	¥251,900	2340	1161	1995	176	一般地	-	8	2.00 [0.60]	4	-	-	-	-	52: ¥9,900	-	¥13,200	

MARMO シリーズ ■本カタログ 55P～58P に掲載の商品 ★金額はすべて税込価格です

機種	完成価格	外寸 (mm)			製品重量 (kg)	積雪強度仕様	扉の開閉方向の変更	基礎ブロック 個数	床面積 (㎡) 【坪】	棚ラック	オプション							
		間口	奥行	高さ							結露減少材	換気パネル	タイヤ受けパネル	シェルフラック	ラテラルドロアー	スライディング キャビネット	ハンギングシェルフ	ルネプラス
PHANTOM	¥1,522,400	2840	1954.5	2140	658	多雪地	-	23	4.91 [1.49]	2台	¥60,500	¥19,800	¥9,900	¥75,900	¥83,600	¥58,300	¥14,300	¥19,800
SPECTER	¥1,522,400	2840	1954.5	2140	658	多雪地	-	23	4.91 [1.49]	2台	¥60,500	¥19,800	¥9,900	¥75,900	¥83,600	¥58,300	¥14,300	¥19,800

MARMO シリーズ ■本カタログ 61P～64P に掲載の商品 ★金額はすべて税込価格です

機種	完成価格	外寸 (mm)			製品重量 (kg)	積雪強度仕様	扉の開閉方向の変更	基礎ブロック 個数	床面積 (㎡) 【坪】	標準棚板 枚数	オプション							
		間口	奥行	高さ							別売棚		結露減少材	雨とい (左右)	換気パネル	タイヤ受けパネル	オリジナルフラッグ H2750mm×W2250mm	ルネプラス
											セット名	セット価格						
WOO-2214	¥797,500	2375	1460	2140	258	多雪地	変更可	12	3.17 [0.96]	4	-	-	¥38,500	-	-	52D: ¥9,900	-	¥16,500
WOO-157DN	¥531,300	1722	785	1804	141	一般地	-	6	1.18 [0.36]	2	-	-	-	-	-	51D: ¥9,900	-	¥11,000

設置前の基礎工事 ■本カタログ 41P～43P に掲載の商品 ★金額はすべて税込価格です ※1. テラで土の場合は土間コンクリート工事を推奨しております。

機種	12cm ブロック 1 段直し基礎に変更 通気口 2ヶ所付 正面無し 左右に 2ヶ所	コンクリート 布基礎に変更 通気口 2ヶ所付 正面無し 左右に 2ヶ所	割石敷き工事	下地調整費 モルタル調整費	物置部のみ 物置部のみ 物置部のみ 物置部のみ	TERRA タイプのみ ※1	砕石転圧工事 40-0 砕石使用 10cm 厚	凍み上がり 防止工事 (1㎡あたり)	GRC ベース ※メーカー推奨			
									2 面		3 面	4 面
									正面 + 左側面 or 正面 + 右側面	正面 + 右側面	正面 + 左右側面	正面 + 左側面 + 背面 or 正面 + 右側面 + 背面
1810/DD	+ ¥44,000	+ ¥166,100	+ ¥26,400	+ ¥11,000	+ ¥60,500	+ ¥99,000	+ ¥26,400	+ ¥34,100	+ ¥89,100	+ ¥99,000	+ ¥118,800	+ ¥129,800
1814/DD	+ ¥55,000	+ ¥178,200	+ ¥28,600	+ ¥16,500	+ ¥77,000	+ ¥143,000	+ ¥28,600	+ ¥34,100	+ ¥99,000	+ ¥118,800	+ ¥129,800	+ ¥154,000
1818/DD	+ ¥66,000	+ ¥201,300	+ ¥36,300	+ ¥20,900	+ ¥88,000	+ ¥187,000	+ ¥36,300	+ ¥34,100	+ ¥107,800	+ ¥143,000	+ ¥143,000	+ ¥168,300
1822/DD	+ ¥77,000	+ ¥237,600	+ ¥45,100	+ ¥25,300	+ ¥110,000	+ ¥224,400	+ ¥45,100	+ ¥34,100	+ ¥107,800	+ ¥143,000	+ ¥143,000	+ ¥168,300
2210/DD	+ ¥55,000	+ ¥178,200	+ ¥29,700	+ ¥11,000	+ ¥68,200	+ ¥107,800	+ ¥29,700	+ ¥34,100	+ ¥89,100	+ ¥99,000	+ ¥118,800	+ ¥129,800
2214/DD	+ ¥66,000	+ ¥201,300	+ ¥35,200	+ ¥16,500	+ ¥92,400	+ ¥173,800	+ ¥35,200	+ ¥34,100	+ ¥99,000	+ ¥118,800	+ ¥129,800	+ ¥154,000
2218/DD	+ ¥77,000	+ ¥237,600	+ ¥44,000	+ ¥20,900	+ ¥108,900	+ ¥224,400	+ ¥44,000	+ ¥34,100	+ ¥107,800	+ ¥143,000	+ ¥143,000	+ ¥168,300
2222/DD	+ ¥88,000	+ ¥242,000	+ ¥56,100	+ ¥25,300	+ ¥133,100	+ ¥273,900	+ ¥56,100	+ ¥34,100	+ ¥107,800	+ ¥143,000	+ ¥143,000	+ ¥168,300
2610	+ ¥66,000	+ ¥201,300	+ ¥30,800	+ ¥13,200	+ ¥83,600	+ ¥144,100	+ ¥30,800	+ ¥34,100	+ ¥99,000	+ ¥107,800	+ ¥143,000	+ ¥154,000
2614	+ ¥77,000	+ ¥237,600	+ ¥41,800	+ ¥17,600	+ ¥101,200	+ ¥245,300	+ ¥41,800	+ ¥34,100	+ ¥107,800	+ ¥129,800	+ ¥154,000	+ ¥168,300
2618	+ ¥88,000	+ ¥242,000	+ ¥52,800	+ ¥25,300	+ ¥129,800	+ ¥266,200	+ ¥52,800	+ ¥34,100	+ ¥118,800	+ ¥143,000	+ ¥158,400	+ ¥187,000
2622	+ ¥99,000	+ ¥292,600	+ ¥67,100	+ ¥30,800	+ ¥159,500	+ ¥327,800	+ ¥67,100	+ ¥34,100	+ ¥118,800	+ ¥143,000	+ ¥158,400	+ ¥187,000
137D/DN	+ ¥34,100	+ ¥108,900	+ ¥13,200	+ ¥6,600	+ ¥37,400	-	+ ¥13,200	+ ¥34,100	-	-	-	-
139D/DN	+ ¥38,500	+ ¥119,900	+ ¥18,700	+ ¥6,600	+ ¥42,900	-	+ ¥18,700	+ ¥34,100	-	-	-	-
157D/DN	+ ¥38,500	+ ¥119,900	+ ¥18,700	+ ¥9,900	+ ¥42,900	-	+ ¥18,700	+ ¥34,100	-	-	-	-
159D/DN	+ ¥41,800	+ ¥122,100	+ ¥24,200	+ ¥9,900	+ ¥50,600	-	+ ¥24,200	+ ¥34,100	-	-	-	-
187D/DN	+ ¥41,800	+ ¥146,300	+ ¥24,200	+ ¥9,900	+ ¥50,600	-	+ ¥24,200	+ ¥34,100	-	-	-	-
189D/DN	+ ¥44,000	+ ¥154,000	+ ¥26,400	+ ¥9,900	+ ¥55,000	-	+ ¥26,400	+ ¥34,100	-	-	-	-



設置前の基礎工事 ■本カタログ 41P～43P に掲載の商品 ★金額はすべて税込価格です ※1. テラで土の場合は土間コンクリート工事を推奨しております。

機種	12cm ブロック 1 段直し基礎に変更 通気口 2ヶ所付 正面無し 左右に 2ヶ所	コンクリート 布基礎に変更 通気口 2ヶ所付 正面無し 左右に 2ヶ所	割石敷き工事	下地調整費 モルタル調整費	物置部のみ コンクリート床 砕石厚 10cm ワイヤーメッシュ入り コンクリート厚 10cm ※メーカー推奨	TERRA タイプのみ ※1 物置+テラス部 コンクリート床 砕石厚 10cm ワイヤーメッシュ入り コンクリート厚 10cm	砕石転圧工事 40-0 砕石使用 10cm 厚	凍み上がり 防止工事 (1㎡あたり)	GRC ベース ※メーカー推奨			
									2 面 正面 + 左側面 or 正面 + 右側面	3 面 正面 + 左右側面	3 面 正面 + 左側面 + 背面 or 正面 + 右側面 + 背面	4 面 正面 左右側面 背面
PHANTOM	+ ¥88,000	+ ¥242,000	-	+ ¥33,000	+ ¥129,800	-	-	+ ¥34,100	+ ¥118,800	+ ¥143,000	+ ¥158,400	+ ¥187,000
SPECTER	+ ¥88,000	+ ¥242,000	-	+ ¥33,000	+ ¥129,800	-	-	+ ¥34,100	+ ¥118,800	+ ¥143,000	+ ¥158,400	+ ¥187,000
IVD-1	+ ¥41,800	+ ¥121,000	+ ¥14,300	+ ¥9,900	+ ¥42,900	-	+ ¥14,300	+ ¥34,100	-	-	-	-
IVD-2	+ ¥44,000	+ ¥146,300	+ ¥16,500	+ ¥11,000	+ ¥50,600	-	+ ¥16,500	+ ¥34,100	-	-	-	-
IVD-3	+ ¥46,200	+ ¥166,100	+ ¥18,700	+ ¥11,000	+ ¥66,000	-	+ ¥18,700	+ ¥34,100	-	-	-	-

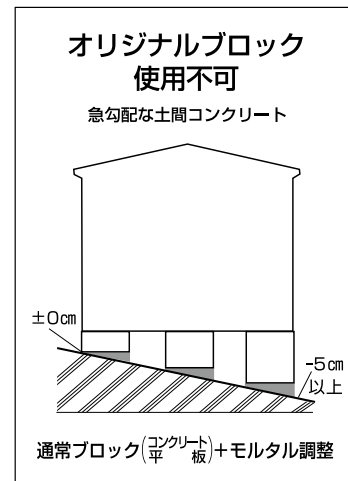
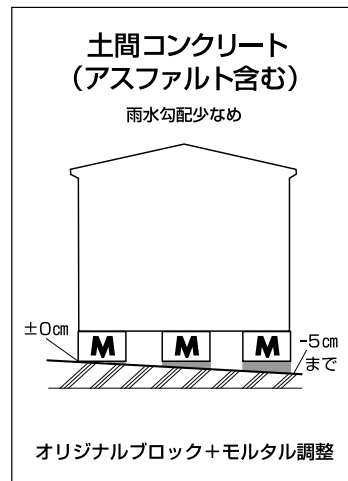
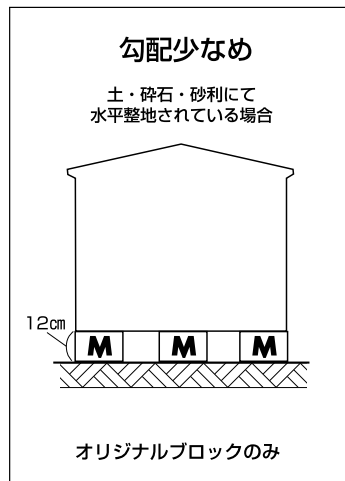
転倒防止工事 ■本カタログ 44P に掲載の商品 ★金額はすべて税込価格です

アンカー種類	設置場所が土の場合			設置場所がコンクリートの場合		設置場所がレンガや石張りの場合
	A, 外アンカー	B, 内アンカー ※メーカー推奨	C, 強風地用	D, 外アンカー	E, 内アンカー ※メーカー推奨	F, レンガや石張り
アンカー工事名	土アンカー	内アンカー工事	束石アンカー工事	外アンカー工事	内アンカー工事	マスアンカー工事
価格	+ ¥16,500	+ ¥24,200	+ ¥66,000	+ ¥11,000	+ ¥16,500	+ ¥55,000
残土処分費	+ ¥7,150	+ ¥7,150	+ ¥9,900	-	-	-
アスファルトの場合	+ ¥16,500	+ ¥16,500	+ ¥16,500	-	-	-

※メーカー推奨工事 内アンカー工事：アンカープレートが外に出ないのでもマフモト物産のデザイン性を壊さずスッキリした仕上がりになります。

オリジナルブロックの使用について

※正面からのイメージ図



※モルタル調整は 5cm までとなります。
 ※専用ブロックと通常ブロックの併用はできません。
 ※専用ブロックも通常ブロックも立て置きの使用はできません。

※タイル・ウッドデッキ・石の場合は、ご相談ください。
 ※勾配は前後・左右にもございます。

タイヤサイズについて

タイヤ外径参考値

車両タイプ	タイヤ	外径
軽自動車	155/65R 14	557mm
コンパクトカー	175/65R 15	608.5mm
セダン	205/55R 16	631.9mm
ミニバン	205/55R 17	657.3mm
SUV	225/60R 18	727mm

計算例 タイヤの外径 計算式
 (例) タイヤサイズ「175/65R15」の場合
 ① ② ③
 175 / 65 R 15

①タイヤの断面幅 (mm)
 ②偏平率 (%)
 ③リム径 (インチ) ※1 インチ = 25.4mm

タイヤの外径 =
 (タイヤの断面幅 × 偏平率) × 2 + タイヤ内径 (リム径)
 (① 175 × ② 65%) × 2 + ③ × 25.4 = 608.5mm

タイヤ受けパネル

種類	幅×奥行 (mm)
51	830 × 304
52	1040 × 304
53	1240 × 304

OPTION 棚板の種類と棚支柱

●対象機種：NT-137D・NT-137DN・NT-139D・139DN・NT-157D・NT-157DN・NT-159D・NT-159DN・NT-187D・NT-187DN・NT-189D・NT-189DN

棚板配置図	種類	幅×奥行×厚さ (mm)	数	価格	用途
全面棚板取付例 ■4枚付 全棚 70B	51B	863 × 617 × 30	1 枚入	¥5,500	NT-187D の標準棚の追加棚板
	61B	436 × 617 × 30		¥4,400	NT 奥行き 700DN タイプの別売棚板
	63B	749 × 617 × 30		¥5,500	NT-157D の標準棚の追加棚板
	65B	1061 × 617 × 30		¥6,600	NT-157DN の標準棚の追加棚板
分割棚板取付例 ■2枚付 65B 68B 69B	68B	864 × 617 × 30		¥5,500	NT-137DN の標準棚の追加棚板
	69B	1289 × 617 × 30		¥7,700	NT-187DN の標準棚の追加棚板
	70B	1329 × 617 × 30		¥7,700	NT-137D の標準棚の追加棚板
	全面棚板取付例 ■4枚付 全棚 70C	51C		863 × 460 × 25	¥5,500
61C		436 × 460 × 25		¥4,400	NT 奥行き 900DN タイプの別売棚板
63C		749 × 460 × 25		¥5,500	NT-159D の標準棚の追加棚板
65C		1061 × 460 × 25		¥6,600	NT-159DN の標準棚の追加棚板
分割棚板取付例 ■2枚付 65C 68C 69C	68C	864 × 460 × 25		¥5,500	NT-139DN の標準棚の追加棚板
	69C	1289 × 460 × 25		¥7,700	NT-189DN の標準棚の追加棚板
	70C	1329 × 460 × 25		¥7,700	NT-139D の標準棚の追加棚板

●対象機種：GM・GM-TERRA・MN・MN-TERRA・NT-189D

棚板配置図	種類	幅×奥行×厚さ (mm)	数	価格	用途
棚板取付例 ■4枚付 S 51 52 53 サイド棚 52,53,54,55,56	51	863 × 460 × 25	2 枚入	¥11,000	間口1800タイプ、NT189Dの標準棚板の追加棚板
	52	1075 × 460 × 25		¥13,200	間口2200タイプの標準棚板の追加棚板、奥行18タイプの別売棚板
	53	1288 × 460 × 25		¥15,400	間口2600タイプの標準棚板の追加棚板、奥行22タイプの別売棚板
	54	586 × 460 × 25		¥8,800	奥行14タイプの別売棚板
	55	673 × 460 × 25		¥8,800	奥行22タイプの別売棚板
	56	799 × 460 × 25		¥11,000	奥行22タイプの別売棚板

●対象機種：GM-WOOD・GM-WOOD TERRA・MN-WOOD・MN-WOOD TERRA

棚板配置図	種類	幅×奥行×厚さ (mm)	数	価格	用途
棚板取付例 ■4枚付 SW 51w 52w 53w サイド棚 52w,53w,54w,55w,56w	51w	831 × 460 × 25	2 枚入	¥11,000	間口1800タイプの標準棚板の追加棚板
	52w	1044 × 460 × 25		¥13,200	間口2200タイプの標準棚板の追加棚板、奥行18タイプの別売棚板
	53w	1256 × 460 × 25		¥15,400	間口2600タイプの標準棚板の追加棚板、奥行22タイプの別売棚板
	54w	586 × 460 × 25		¥8,800	奥行14タイプの別売棚板
	55w	673 × 460 × 25		¥8,800	奥行22タイプの別売棚板
	56w	799 × 460 × 25		¥11,000	奥行22タイプの別売棚板

※棚板と棚支柱はアークウッド色 (スチール製)。